

NSセフティガード

角蓋も人も落ちない 汚水槽転落防止柵



現状の危険性

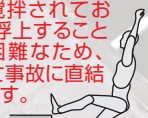
①角蓋を槽内に落とす

引き揚げ作業に多大な時間と危険が伴います。



②槽内に転落

曝気槽内での転落は槽内が攪拌されており、浮上することが困難なため、死亡事故に直結します。




勝手にロック機構

上からの加重・横揺れでは外れない設計。しかも土台と安全柵の取外しは工具不要。




伸縮自在で現場合わせ可

安全柵はボルトを使って伸縮が可能。(標準品 D800~1,000mmの間口サイズに対応)



簡単工事

土台をアンカーボルトで固定するだけ。



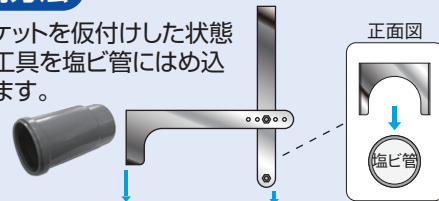
NSインサート

ソケット 簡単差込み

テコの原理を応用

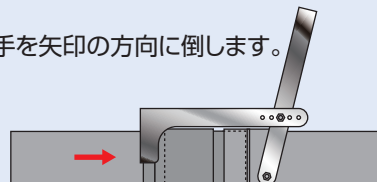
使用方法

①ソケットを仮付けした状態で工具を塩ビ管にはめ込みます。

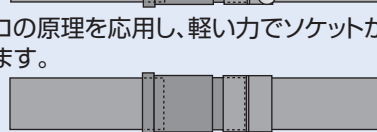


継手と塩ビ管は接着剤を使用し、固定されているのを確認してから器具を装着してください。

②引手を矢印の方向に倒します。



③テコの原理を応用し、軽い力でソケットが挿し込まれます。



- テコの原理を利用して、軽い力でソケットを挿し込めます。
- 器具をセットしてから数秒で作業が完了。
- オールステンレス製で錆にも強く、長く使用できます。

ラインナップ

NSインサート-150
(塩ビ管φ150用)

NSインサート-100
(塩ビ管φ100用)

コンパクト収納

NSインサート-100
全高400mm

NSインサート-150
全高600mm